

e-book /
Catálogo
Técnico



marzo vitorino

make 


faça do seu jeito

Cores disponíveis

marzo vitorino
make

faça do seu jeito

Madeira



Metálicos



Instruções de Cores

Estruturas e Pés (metálicos):

COR 1 - Todas as peças

Prateleira Simples:

COR 1 - Prateleira

Prateleira C Sustentação:

COR 1 - Prateleiras

COR 2 - Fundo

Cachepô:

COR 1 - Todas as peças

Nicho Aberto:

COR 1 - Todas as peças

Nicho Fechado:

COR 1 - Laterais, tampo e base

COR 2 - Fundo

Tampo:

COR 1 - Tampo

Conjunto de Tampo:

COR 1 - Tampo

COR 2 - Painel Frontal

Gaveteiro:

COR 1 - Frentes de gaveta

COR 2 - Corpo

Armário:

COR 1 - Portas

COR 2 - Corpo





Estruturas

Estruturas confeccionadas em tubo de aço carbono.

**Estrutura
Módulo 1 Vão**



Módulo Lateral
150033001 LT 25 | P 400 | A 415

Módulo Central
150033007 LT 25 | P 400 | A 415

Módulo Suspenso Lateral
150033013 LT 25 | P 400 | A 400

Módulo Suspenso Central
150033015 LT 25 | P 400 | A 400

*LT=Largura do tubo

**Estrutura
Módulo 4 Vãos**



Módulo Lateral
150033004 LT 25 | P 400 | A 1540

Módulo Central
150033010 LT 25 | P 400 | A 1540

*LT=Largura do tubo

**Estrutura
Módulo 2 Vãos**



Módulo Lateral
150033002 LT 25 | P 400 | A 790

Módulo Central
150033008 LT 25 | P 400 | A 790

Módulo Suspenso Lateral
150033014 LT 25 | P 400 | A 775

Módulo Suspenso Central
150033016 LT 25 | P 400 | A 775

*LT=Largura do tubo

**Estrutura
Módulo 5 Vãos**



Módulo Lateral
150033005 LT 25 | P 400 | A 1915

Módulo Central
150033011 LT 25 | P 400 | A 1915

*LT=Largura do tubo

**Estrutura
Módulo 3 Vãos**



Módulo Lateral
150033003 LT 25 | P 400 | A 1165

Módulo Central
150033009 LT 25 | P 400 | A 1165

*LT=Largura do tubo

**Estrutura
Módulo 6 Vãos**



Módulo Lateral
150033006 LT 25 | P 400 | A 2290

Módulo Central
150033012 LT 25 | P 400 | A 2290

*LT=Largura do tubo

Prateleiras

Prateleiras confeccionadas em BP 25 com fita de 0,5mm.

**Prateleira Simples
1 Módulo**



150007001 L 350 | P 400 | A 25

**Prateleira C
Sustentação 1 Vão
1 Módulo**



150007004 L 350 | P 400 | A 400

**Prateleira C
Sustentação 2 Vãos
1 Módulo**



150007005 L 350 | P 400 | A 775

**Prateleira Simples
2 Módulos**



150007002 L 725 | P 400 | A 25

**Prateleira C
Sustentação 1 Vão
2 Módulos**



150007006 L 725 | P 400 | A 400

**Prateleira C
Sustentação 2 Vãos
2 Módulos**



150007007 L 725 | P 400 | A 775

**Prateleira Simples
3 Módulos**



150007003 L 1100 | P 400 | A 25

**Prateleira C
Sustentação 1 Vão
3 Módulos**



150007008 L 1100 | P 400 | A 400

**Prateleira C
Sustentação 2 Vãos
3 Módulos**



150007009 L 1100 | P 400 | A 775

Prateleira Canto



150007010 L 400 | P 400 | A 25

Cachepôs

Cachepôs confeccionados em BP 15 com fita de 0.5mm.

Cachepô 1 Módulo



150007017 L 348 | P 400 | A 150

Cachepô 2 Módulos



150007018 L 723 | P 400 | A 150

Cachepô 3 Módulos



150007019 L 1098 | P 400 | A 150

* Para utilização do cachepô, é necessário utilizar 1 prateleira simples na parte inferior. O cachepô será colocado sobre a prateleira.

Nichos

Nichos confeccionados em BP 15 com fita de 0.5mm

Nicho Aberto 1 Vão 1 Módulo



150007011 L 349 | P 400 | A 349

Nicho Aberto 1 Vão 2 Módulos



150007012 L 724 | P 400 | A 349

Nicho Aberto 1 Vão 3 Módulos



150007013 L 1099 | P 400 | A 349

Nicho Fechado 1 Vão 1 Módulo



150007014 L 349 | P 400 | A 349

Nicho Fechado 1 Vão 2 Módulos



150007015 L 724 | P 400 | A 349

Nicho Fechado 1 Vão 3 Módulos



150007016 L 1099 | P 400 | A 349

* Para utilização dos nichos, é necessário utilizar 1 prateleira simples na parte superior e 1 prateleira simples na parte inferior. O nicho será colocado entre duas prateleiras.

Tampos

Tampos confeccionados em BP 25 com fita de 0,5mm;
Painéis Frontais confeccionados em BP 15 com fita de 0,5mm

Conjunto Tampo Reto Interno 2 Módulos



150007020 L 725 | P 400 | A 400

Conjunto Tampo Reto Interno 3 Módulos



150007021 L 1100 | P 400 | A 400

Tampo Reto Externo 1 Módulo



150007022 L 1350 | P 350 | A 25

Conjunto Tampo Reto Externo 2 Módulos



150007023 L 1350 | P 725 | A 400

Conjunto Tampo Delta Externo 2 Módulo



Lado Direito
150007025 L 1350 | P 725 | A 400

Lado Esquerdo
150007031 L 1350 | P 725 | A 400

Conjunto Tampo Delta Externo 3 Módulos



Lado Direito
150007026 L 1350 | P 1100 | A 400

Lado Esquerdo
150007030 L 1350 | P 1100 | A 400

Pés Metálicos

Pés metálicos confeccionados em tubo de aço carbono.

Pé Quadro Metálico



Pé Quadro Tampo Reto 1M

150007027 LT 25 | P 346 | A 765

Pé Quadro Tampo Reto 2M

150007028 LT 25 | P 721 | A 765

Pé Quadro Tampo Delta

150007029 LT 25 | P 496 | A 765

*LT=Largura do tubo

Armários

Armário confeccionado em BP 15 com fita de 0,5mm
Abertura das portas por sistema de Fecho Toque

Armário 1 Vão 1 Porta



150005001 L 349 | P 400 | A 349

Armário 1 Vão 2 Portas



150005003 L 724 | P 400 | A 349

Armário 2 Vãos 1 Porta



150005002 L 349 | P 400 | A 724

Armário 2 Vãos 2 Portas



150005004 L 724 | P 400 | A 724

Armário 2 vãos possui
uma prateleira interna.

Gaveteiros

Gaveteiro confeccionado em BP 15 com fita de 0,5mm
Abertura das gavetas por sistema de Fecho Toque

Gaveteiro 2 Gavetas



150004001 L 349 | P 400 | A 349


* Para utilização dos armários e gaveteiros, é necessário utilizar 1 prateleira simples na parte superior e 1 prateleira simples na parte inferior. O armário ou gaveteiro será colocado entre duas prateleiras.

Futons

Acabamento

Confeccionado em madeira com revestimento em espuma e tecido

Futon 1 Módulo



150007032 L 345 | P 395 | A 67

Futon 2 Módulos



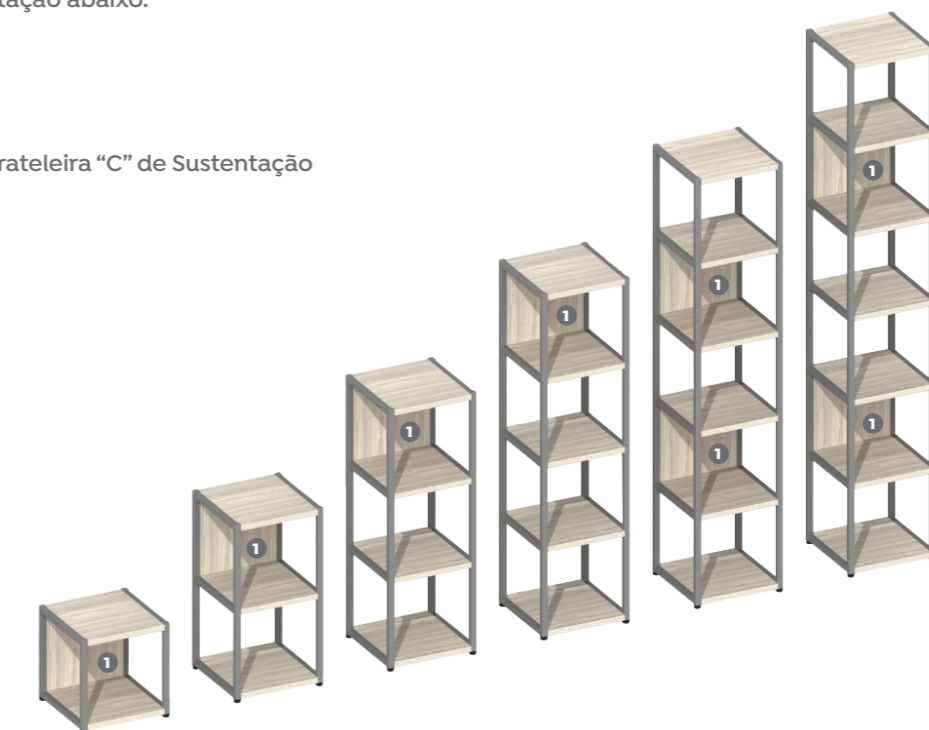
150007033 L 720 | P 395 | A 67

Recomendações de montagem

Para melhorar a estruturação e firmeza das estantes, é recomendado a utilização das prateleiras de sustentação "C", seguindo a orientação abaixo.



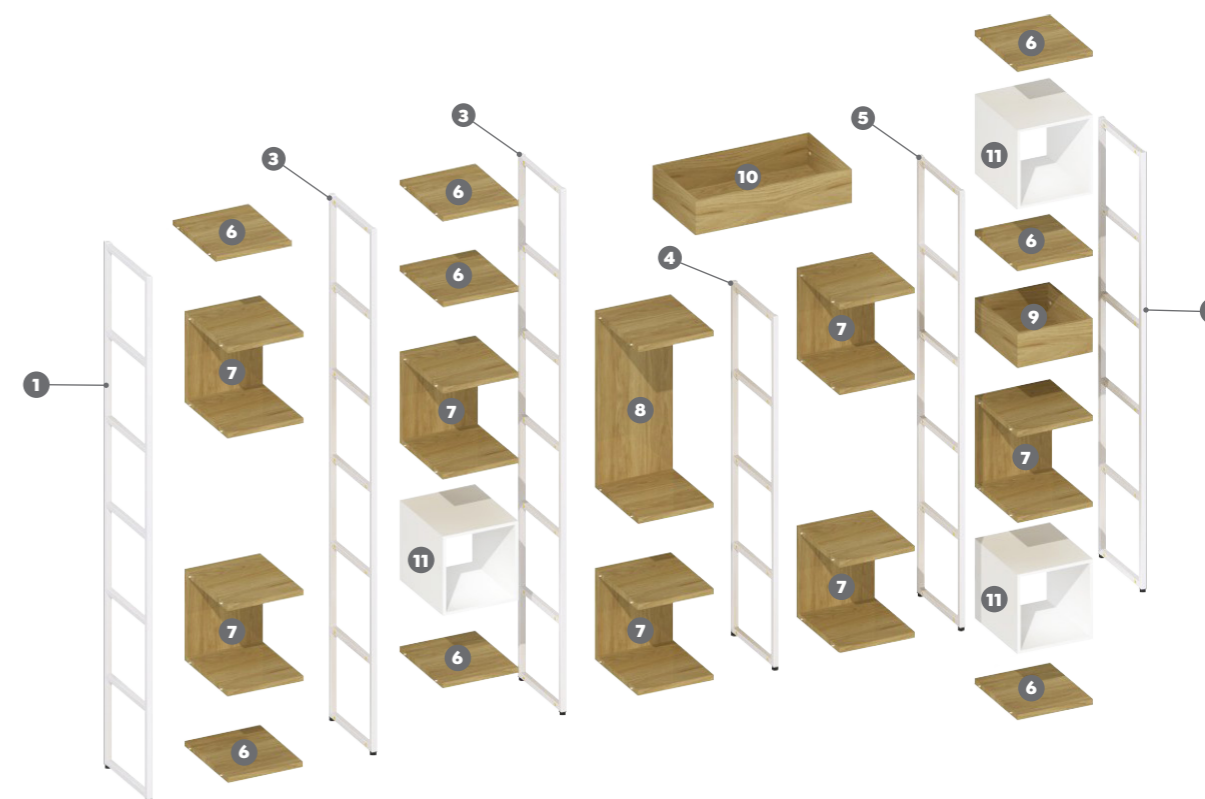
1 Prateleira "C" de Sustentação



Módulos de 1 a 4 vãos de altura, recomenda-se a utilização de no mínimo 1 prateleira C de sustentação

Módulos de 5 e 6 vãos de altura, recomenda-se a utilização de no mínimo 2 prateleiras C de sustentação

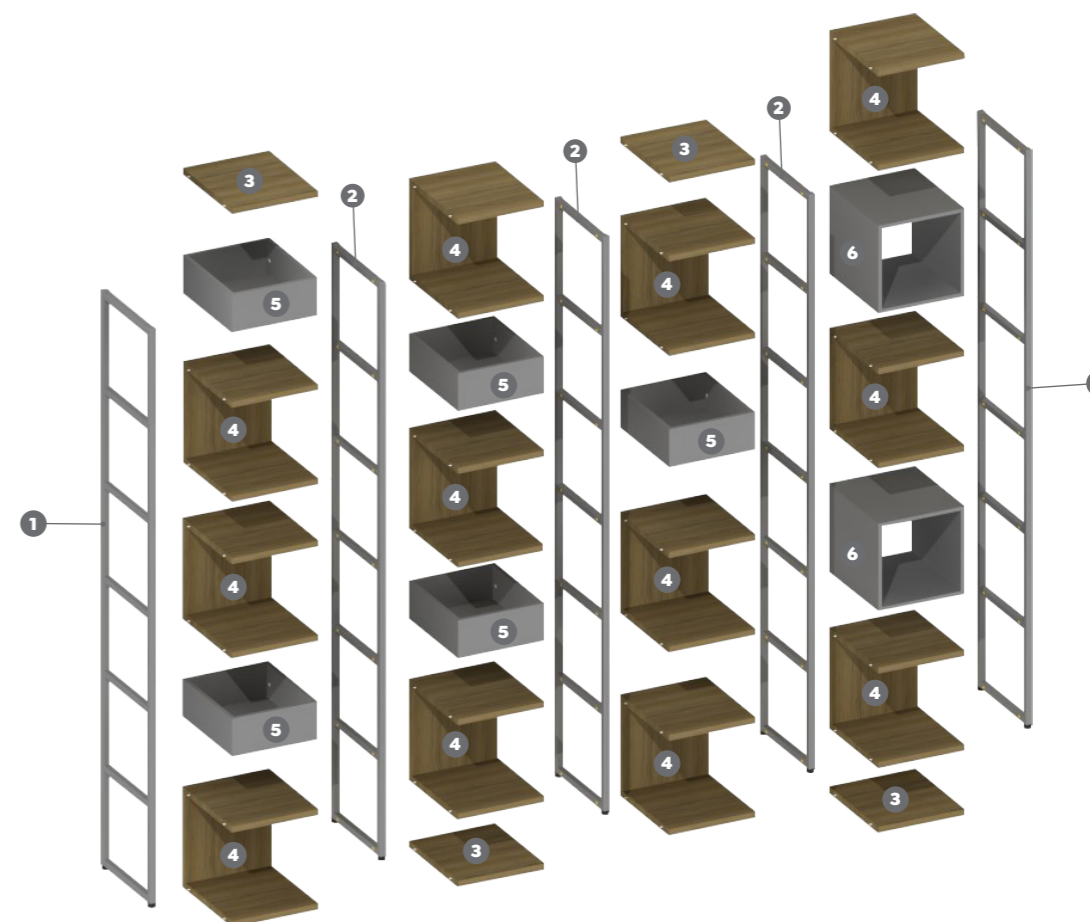
Exemplos de montagens



Componentes:

- 1 Estrutura Módulo Lateral 6 Vãos
- 2 Estrutura Módulo Lateral 5 Vãos
- 3 Estrutura Módulo Central 6 Vãos
- 4 Estrutura Módulo Central 4 Vãos
- 5 Estrutura Módulo Central 5 Vãos
- 6 Prateleira Simples 1 Módulo
- 7 Prateleira C Sustentação 1 Módulo 1 Vão
- 8 Prateleira C Sustentação 1 Módulo 2 Vãos
- 9 Cachepô 1 Módulo
- 10 Cachepô 2 Módulos
- 11 Nicho Aberto 1 Módulo 1 Vão

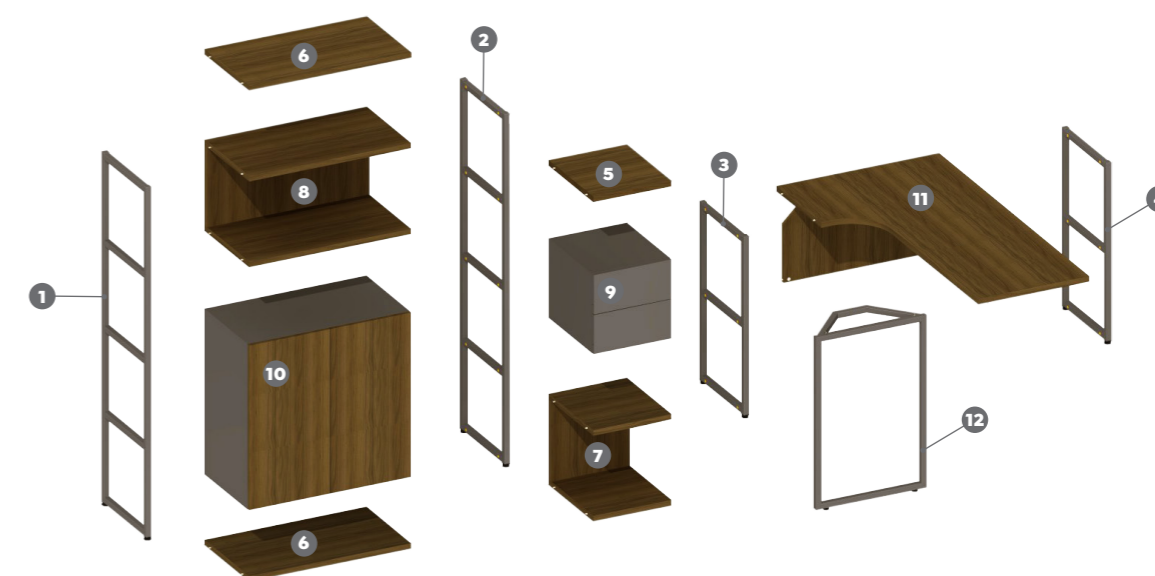
Exemplos de montagens



Componentes:

- 1 Estrutura Módulo Lateral 6 Vãos
- 2 Estrutura Módulo Central 6 Vãos
- 3 Prateleira Simples 1 Módulo
- 4 Prateleira C Sustentação 1 Módulo 1 Vão
- 5 Cachepô 1 Módulo
- 6 Nicho Aberto 1 Módulo 1 Vão

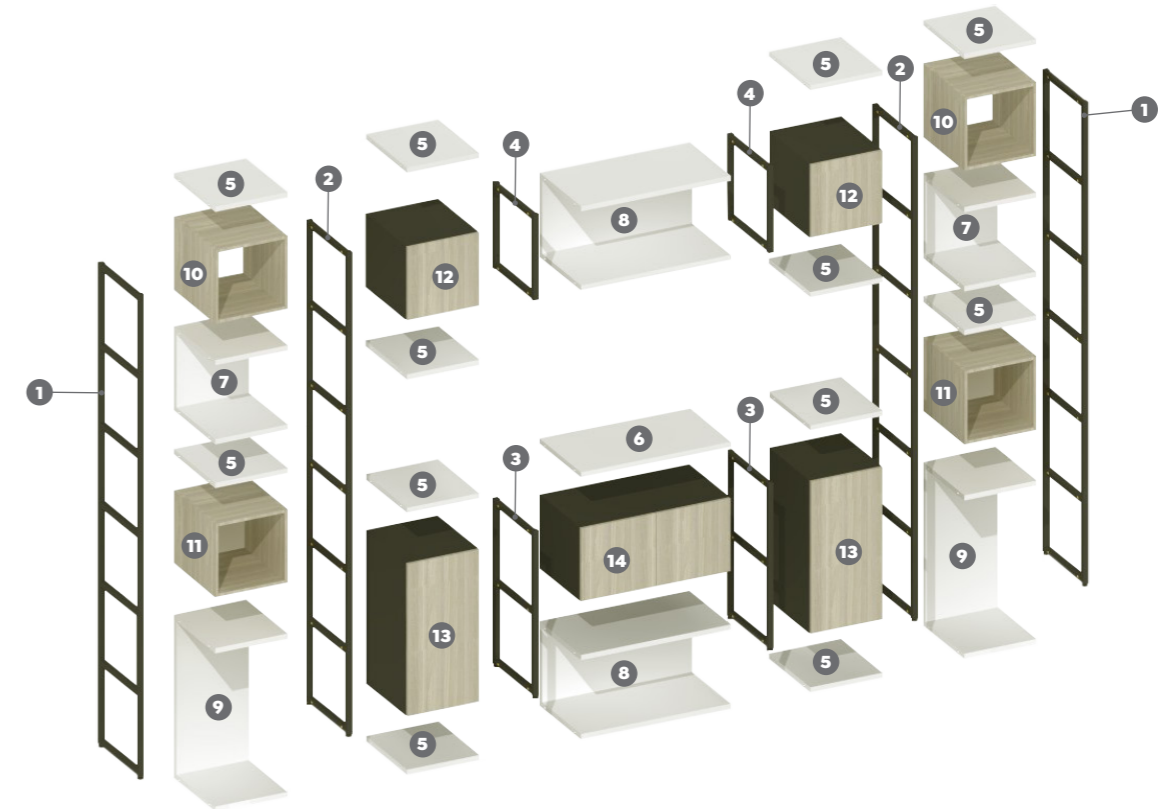
Exemplos de montagens



Componentes:

- 1 Estrutura Módulo Lateral 4V
- 2 Estrutura Módulo Central 4V
- 3 Estrutura Módulo Central 2V
- 4 Estrutura Módulo Lateral 2V
- 5 Prateleira Simples 1M
- 6 Prateleira Simples 2M
- 7 Prateleira C Sustentação 1 Módulo 1 Vão
- 8 Prateleira C Sustentação 2 Módulos 1 Vão
- 9 Gaveteiro 2 Gavetas 1 Módulo 1 Vão
- 10 Armário 2 Portas 2 Vãos
- 11 Conjunto Tampo Delta Ext 1350L 2 Mód Dir
- 12 Pé Quadro Tampo Delta Ext

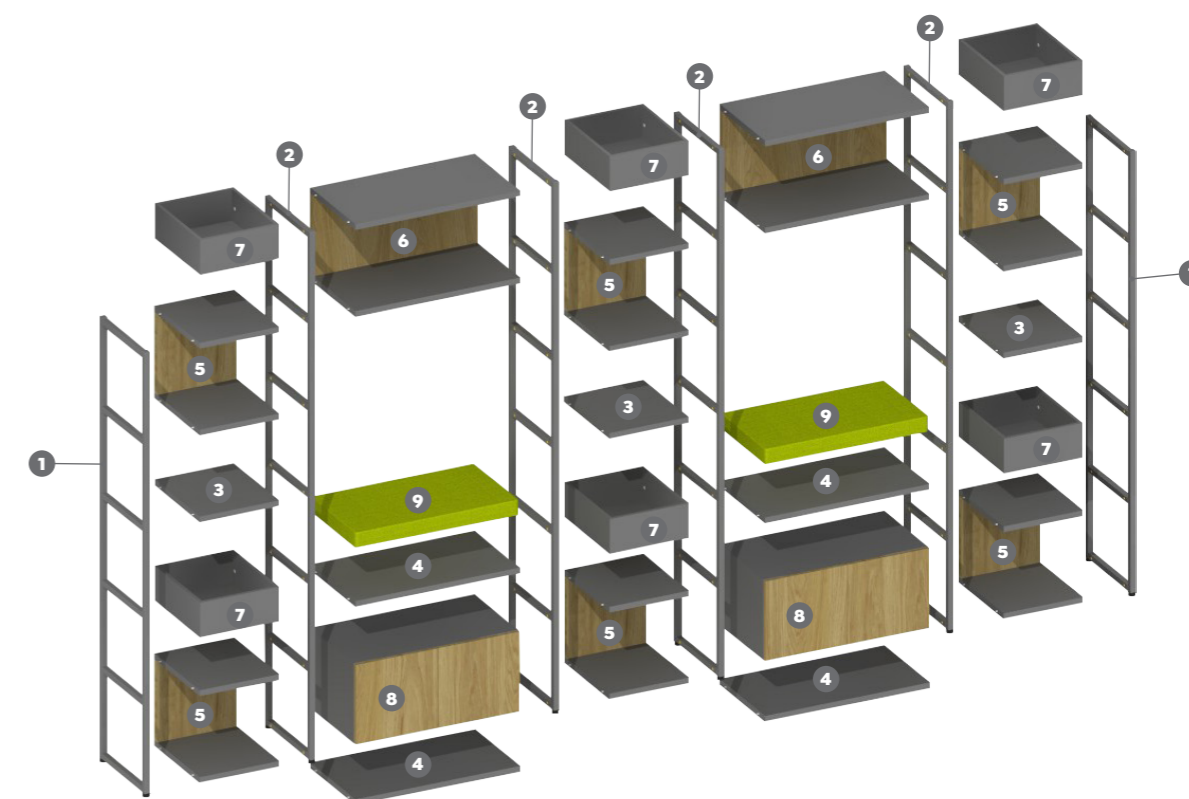
Exemplos de montagens



Componentes:

- 1 Estrutura Módulo Lateral 6V
- 2 Estrutura Módulo Central 6V
- 3 Estrutura Módulo Central 2V
- 4 Estrutura Módulo Central 1V Susp
- 5 Prateleira Simples 1M
- 6 Prateleira Simples 2M
- 7 Prateleira C Sustentação 1 Módulo 1 Vão
- 8 Prateleira C Sustentação 2 Módulos 1 Vão
- 9 Prateleira C Sustentação 1 Módulo 2 Vãos
- 10 Nicho Aberto 1 Módulo 1 Vão
- 11 Nicho Fechado 1 Módulo 1 Vão
- 12 Armário 1 Porta 1 Vão
- 13 Armário 1 Porta 2 Vãos
- 14 Armário 2 Portas 1 Vão

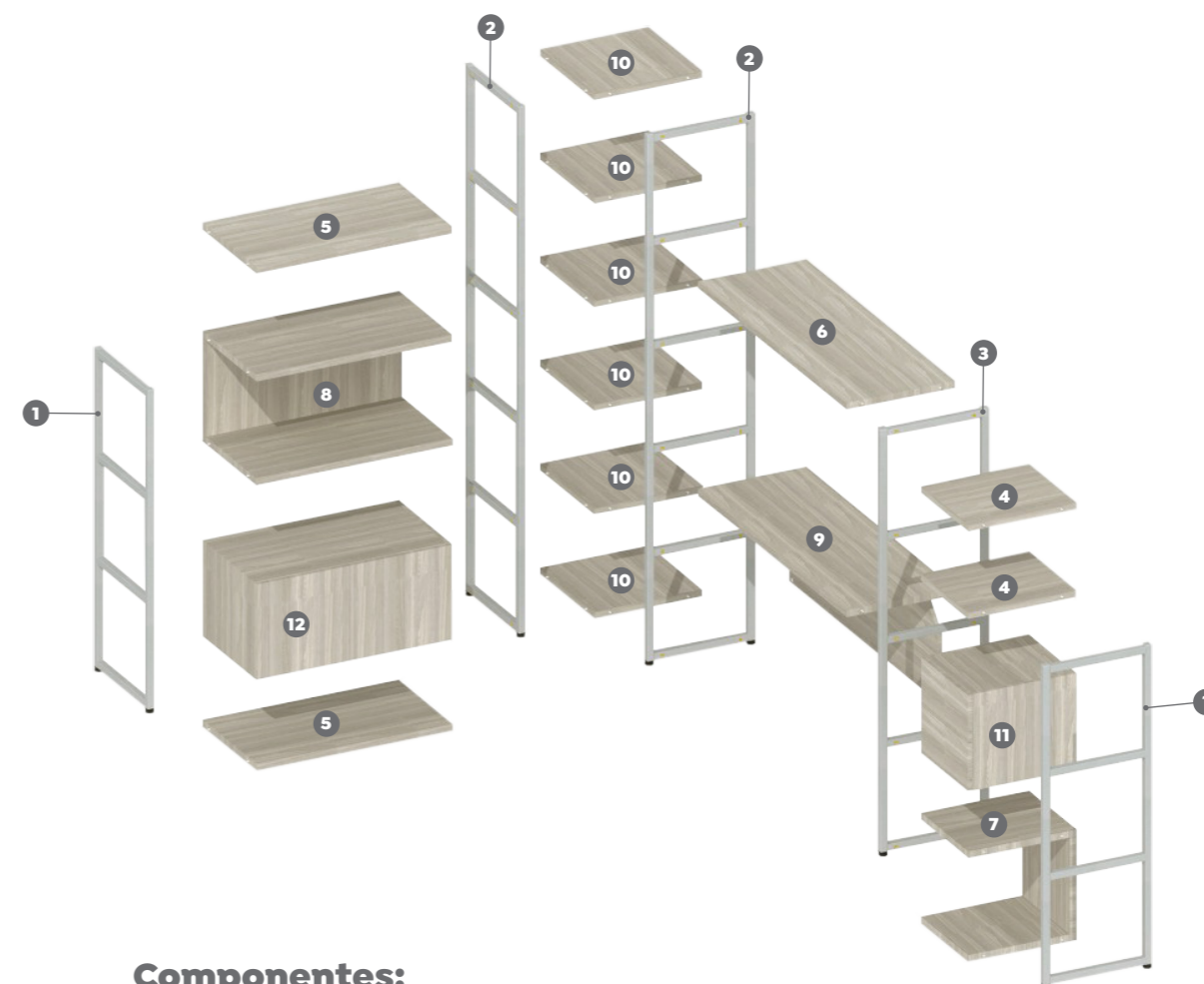
Exemplos de montagens



Componentes:

- 1 Estrutura Módulo Lateral 5V
- 2 Estrutura Módulo Central 6V
- 3 Prateleira Simples 1M
- 4 Prateleira Simples 2M
- 5 Prateleira C Sustentação 1 Módulo 1 Vão
- 6 Prateleira C Sustentação 2 Módulos 1 Vão
- 7 Cachepô 1 Módulo
- 8 Armário 2 Portas 1 Vão
- 9 Futon 2 Módulos

Exemplos de montagens



Componentes:

- 1 Estrutura Módulo Lateral 3V
- 2 Estrutura Módulo Central 5V
- 3 Estrutura Módulo Central 4V
- 4 Prateleira Simples 1M
- 5 Prateleira Simples 2M
- 6 Prateleira Simples 3M
- 7 Prateleira C Sustentação 1 Módulo 1 Vão
- 8 Prateleira C Sustentação 2 Módulos 1 Vão
- 9 Conj Tampo Reto Interno 3 Módulos
- 10 Prateleira Canto 1M
- 11 Gaveteiro 2 Gavetas 1 Módulo 1 Vão
- 12 Armário 2 Portas 1 Vão

marzo vitorino
make 

faça do seu jeito